


# ¿COMO COMPRAR LA EQUIPACIÓN DE LA GIMNASTICA PARA LA TEMPORADA 2024-25?

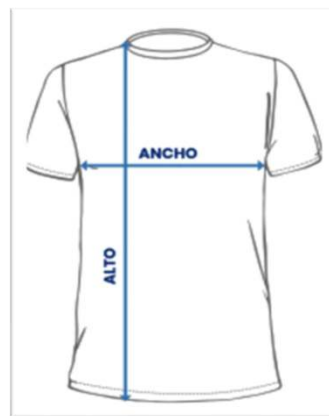
ii SIGUE LAS SIGUIENTES INSTRUCCIONES !!



**LEGEA**

# 1. CAMISETA PRINCIPAL (SUBLIMADA) JUGADOR Y PORTEROS

- COMO RECORDARÁS, **EN LA INSCRIPCIÓN NOS INDICASTES LA TALLA DE LA CAMISETA DEL JUGADOR/A QUE NECESITAS**
- SALVO QUE **ANTES DEL 15 DE JULIO** NOS INFORMES DE LO CONTRARIO EN EL MAIL [ropa@gimnasticacolmenarejo.es](mailto:ropa@gimnasticacolmenarejo.es) NOSOTROS ENCARGAREMOS LA TALLA QUE NOS DIJISTE
- A POSTERIORÍ **NO SE PODRÁN HACER CAMBIOS DE TALLA** Y RECUERDO QUE ESTE MODELO SERÁ BIANUAL
- ESTA CAMISETA **SERÁ ENTREGADA POR EL CLUB EN PERSONA**
- **SE ABONARÁ JUNTO CON EL RESTO DE LA EQUIPACIÓN** QUE SE COMPRARÁ EN LA TIENDA ONLINE DE LEGEA



TALLA	ANCHO (CM)	ALTO (CM)
7/8XS	36	46
5/6XS	40	48
3/4XS	44	56
2XS	47	62
XS	49	66
S	52	69
M	54	72
L	57	77
XL	59	79
2XL	62	81
3XL	67	87
4XL	69	89

## 2. RESTO DE EQUIPACIÓN

### 2.1 NOTAS PREVIAS

- HEMOS PUBLICADO EN NUESTRAS RRSS, TE LO HEMOS ENVIADO POR EMAIL Y LO HEMOS PASADO POR LOS GRUPOS DE WHATSAPP UN **LISTADO CON TODOS LOS JUGADORES ADMITIDOS**
- EN ESE LISTADO DEBERÁSDE **BUSCAR TU NOMBRE Y VERÁS EL DORSAL QUE TE HEMOS ASIGNADO**
- ESE DORSAL DEBERÁS DE UTILIZARLO A LA HORA DE **COMPRAR LA EQUIPACIÓN EN LA WEB DE LEGEA** (NO TENGAS PRISA, SIGUE LEYENDO Y VERAS EL LINK 😊)
- **NO SE ADMITEN CAMBIOS** DE DORSAL NI CAMBIOS DE CAMISETA POR HABER INDICADO MAL EL NUMERO ASIGNADO
  
- AQUÍ TIENES EL LINK AL LISTADO

## 2. RESTO DE EQUIPACIÓN

### 2.2 GUIA DE TALLAS

- DENTRO DE LA PROPIA WEB TIENES UNA GUIA DE TALLAS RECOMENDADA (PARTE INFERIOR TRAS INDICAR EN NUMERO DE DORSAL INDICADO)
- ADEMÁS, A CONTINUACIÓN TIENES ESA GUIA RESUMIDA EN UNA SOLA HOJA PARA QUE TE SEA MAS FACIL 😊
- TE RECUERDO QUE NO SE ADMITEN DEVOLUCIONES EN CASO DE ERROR EN LA ELECCIÓN DE LA TALLA

✓ Hay existencias

NÚMERO DEL DORSAL\*

136,00€

- 1 + **AÑADIR A LA BOLSA**

Entrega Guía de tallas



**MIDE TU PRODUCTO**

Para asegurar un ajuste perfecto, mide un producto similar en casa y compara las medidas con las de la guía. Las medidas son aproximadas y pueden existir ligeras variaciones debido al proceso de fabricación.

**CAMISETA**

TALLA	ANCHO (CM)	ALTO (CM)
3XS	38	50
2XS	40	59
XS	45	63
S	47	68
M	52	72
L	53	75
XL	57	80
2XL	61	82

**PANTALÓN CORTO**

TALLA	ANCHO (CM)	ALTO (CM)
3XS	24	31



# LEGEA

## GUIA DE TALLAS GIMNASTICA COLMENAREJO 2024-25



**1ª CAMISETA  
"SUBLIMADA"  
(JUGADORES Y  
PORTEROS)**

TALLA	ANCHO (CM)	ALTO (CM)
7/8XS	36	46
5/6XS	40	48
3/4XS	44	56
2XS	47	62
XS	49	66
S	52	69
M	54	72
L	57	77
XL	59	79
2XL	62	81
3XL	67	87
4XL	69	89



**2ª CAMISETA Y  
CAMISETAS  
ENTRENAMIENTOS  
(JUGADORES Y  
PORTEROS)**

TALLA	ANCHO (CM)	ALTO (CM)
3XS	38	50
2XS	40	59
XS	45	63
S	47	68
M	52	72
L	53	75
XL	57	80
2XL	61	82



**PANTALONES  
CORTOS**

TALLA	ANCHO (CM)	ALTO (CM)
3XS	24	31
2XS	28	35
XS	29	38
S	32	41
M	33	45
L	35	46
XL	36	50
2XL	39	51



**SUDADERAS**

TALLA	ANCHO (CM)	ALTO (CM)
3XS	35	54
2XS	39	58
XS	43	65
S	48	68
M	53	71
L	53	74
XL	59	79
2XL	62	80



**CHAQUETA  
CHANDAL**

TALLA	ANCHO (CM)	ALTO (CM)
4XS	35-37	47-50
3XS	37-39	50-53
2XS	40-44	54-57
XS	45-48	59-61
S	49-53	63-66
M	53-56	67-69
L	56-59	69-72
XL	59-61	72-75
2XL	61-63	75-76



**PANTALON  
LARGO**

TALLA	ANCHO (CM)	ALTO (CM)
4XS	28	66
3XS	31	76
2XS	34	82
XS	37	94
S	38	100
M	42	102
L	44	104
XL	46	105
2XL	48	110
3XL	49	111

**CÓMO MEDIR TU PRODUCTO:** Para asegurar un ajuste perfecto, mide un producto similar en casa y compara las medidas con las de la guía. Las medidas son aproximadas y pueden existir ligeras variaciones debido al proceso de fabricación.

**A – ALTO :** Sitúa el extremo de una cinta métrica junto al cuello en la parte superior de la camiseta (el punto más ALTO (CM) del hombro). Extiende la cinta hasta el extremo inferior de la camiseta.

**B – ANCHO:** Sitúa el extremo de una cinta métrica bajo la costura de la manga en la axila y lleva la cinta horizontalmente hasta la parte inferior de la otra manga.

## 2. RESTO DE EQUIPACIÓN

### 2.2 ¿QUE PACK COMPRO?

- **MUY SENCILLO, HAY 5 PACKS:**
  - 2 PARA FUTBOL 11 (JUGADOR Y PORTERO) PARA LAS CATEGORIAS DESDE INFANTIL A SENIOR
  - 2 PARA FUTBOL 7 (JUGADOR Y PORTERO) PARA LAS CATEGORIAS DE PREBENJAMIN A ALEVIN E INFANTIL FEMENINO
  - 1 PARA LOS DEBUTANTES (CAMISETA OFICIAL + CAMISETA ENTRENO+ PANTALON CORTO + SUDADERA)
- LA DIFERENCIA ESTÁ EN LA NO NECESIDAD DE UNA 2ª EQUIPACION PARA LAS CATEGORIAS DE F7 Y QUE EL PACK DE F7 SOLO INCLUYE UNA CAMISETA DE ENTRENAMIENTO
- ADICIONALMENTE Y SIN OBLIGACIÓN RECOMENDAMOS LA COMPRA DE LA MOCHILA, PARKA Y/O CHUBASQUERO POR SU UTILIDAD Y BUEN PRECIO
- TE RECUERDO QUE EN CASO DE QUE TENGAS CUALQUIER DUDA O PREGUNTA PUEDES ESCRIBIRNOS A [ropa@gimnasticacolmenarejo.es](mailto:ropa@gimnasticacolmenarejo.es)

## 2. RESTO DE EQUIPACIÓN

2.2 ¡¡ DIME YA COMO LO TENGO QUE COMPRAR !! 😊

- **LA FECHA LIMITE PARA REALIZAR LA COMPRA ES EL 31 DE JULIO DE 2024.** A PARTIR DE ESA FECHA NO GARANTIZAMOS QUE ESTEN LOS PACK LISTOS PARA EL INICIO DE LA TEMPORADA
- JUNTO CON ESTA GUIA, TE HAREMOS LLEGAR POR EMAIL, POR EL GRUPO DE WHATSAPP Y POR NUESTRAS RRSS UN **MANUAL DE COMPRA REALIZADO POR NUESTROS AMIGOS DE LEGEA**
- PERO POR SI ACASO 😊 AQUÍ TIENES UN BREVE RESUMEN

## 2. RESTO DE EQUIPACIÓN

### 2.2 ¡¡ DIME YA COMO LO TENGO QUE COMPRAR !!

1. ENTRA EN LA WEB DE LEGEASPORT -> CLUBS -> GIMNASTICA COLMENAREJO

<https://legeasport.es/colmenarejo/>

2. INTRODUCE EL CODIGO **COLMENAREJO2813**
3. SELECCIONA EL PACK QUE CORRESPONDE CON TU EQUIPO (p.e. PACK CLUB PORTERO OFICIAL PARA LOS PORTEROS DE F11)
4. RECUERDA QUE LA 1ª CAMISETA DE JUEGO SERÁ ENTREGADA POR EL CLUB7
5. ELIGE LA TALLA DE CADA UNO DE LOS PRODUCTOS. UTILIZA LA GUIA DE TALLAS QUE HAY EN LA WEB EN LA PARTE INFERIOR O LA QUE TE ACABAMOS DE FACILITAR
6. INTRODUCE EL NUMERO DE DORSAL QUE TE HEMOS FACILITADO.

**NO LO CAMBIAS AUNQUE NO TE GUSTE O SEAS PORTERO Y TE HAYAMOS DADO EL Nº 54**

7. AÑADE A LA BOLSA/CARRITO
8. PINCHA EN EL ICONO DE LA PARTE SUPERIOR DERECHA PARA INTRODUCIR TUS DATOS DE ENVIO Y PROCEDER AL PAGO
9. PUEDES PAGAR CON TARJETA, BIZUM, PAYPAL O TRANSFERENCIA
10. TE IREMOS INFORMANDO DE LA FECHA DE ENTREGA YA QUE ENTRE EL VERANO Y LOS PROCESOS DE SERIGRAFIA LA ENTREGA SE REALIZARÁ EN SEPTIEMBRE



# LEGEA

## GUIA DE TALLAS GIMNASTICA COLMENAREJO 2024-25



**1ª CAMISETA  
"SUBLIMADA"  
(JUGADORES Y  
PORTEROS)**

TALLA	ANCHO (CM)	ALTO (CM)
7/8XS	36	46
5/6XS	40	48
3/4XS	44	56
2XS	47	62
XS	49	66
S	52	69
M	54	72
L	57	77
XL	59	79
2XL	62	81
3XL	67	87
4XL	69	89



**2ª CAMISETA Y  
CAMISETAS  
ENTRENAMIENTOS  
(JUGADORES Y  
PORTEROS)**

TALLA	ANCHO (CM)	ALTO (CM)
3XS	38	50
2XS	40	59
XS	45	63
S	47	68
M	52	72
L	53	75
XL	57	80
2XL	61	82



**PANTALONES  
CORTOS**

TALLA	ANCHO (CM)	ALTO (CM)
3XS	24	31
2XS	28	35
XS	29	38
S	32	41
M	33	45
L	35	46
XL	36	50
2XL	39	51



**SUDADERAS**

TALLA	ANCHO (CM)	ALTO (CM)
3XS	35	54
2XS	39	58
XS	43	65
S	48	68
M	53	71
L	53	74
XL	59	79
2XL	62	80



**CHAQUETA  
CHANDAL**

TALLA	ANCHO (CM)	ALTO (CM)
4XS	35-37	47-50
3XS	37-39	50-53
2XS	40-44	54-57
XS	45-48	59-61
S	49-53	63-66
M	53-56	67-69
L	56-59	69-72
XL	59-61	72-75
2XL	61-63	75-76



**PANTALON  
LARGO**

TALLA	ANCHO (CM)	ALTO (CM)
4XS	28	66
3XS	31	76
2XS	34	82
XS	37	94
S	38	100
M	42	102
L	44	104
XL	46	105
2XL	48	110
3XL	49	111

**CÓMO MEDIR TU PRODUCTO:** Para asegurar un ajuste perfecto, mide un producto similar en casa y compara las medidas con las de la guía. Las medidas son aproximadas y pueden existir ligeras variaciones debido al proceso de fabricación.


**A – ALTO :** Sitúa el extremo de una cinta métrica junto al cuello en la parte superior de la camiseta (el punto más ALTO (CM) del hombro). Extiende la cinta hasta el extremo inferior de la camiseta.

**B – ANCHO:** Sitúa el extremo de una cinta métrica bajo la costura de la manga en la axila y lleva la cinta horizontalmente hasta la parte inferior de la otra manga.

**¡¡ CREO QUE ESO ES TODO AMIGOS ¡¡  
PERO EN CASO DE DUDA ESCRIBENOS A**

**[ropa@gimnasticacolmenarejo.es](mailto:ropa@gimnasticacolmenarejo.es)**

**¡¡ VAMOS COLME !!**



***LEGEA***